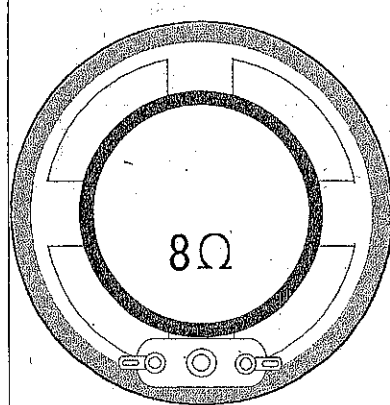



鉄道音 3V 200mA

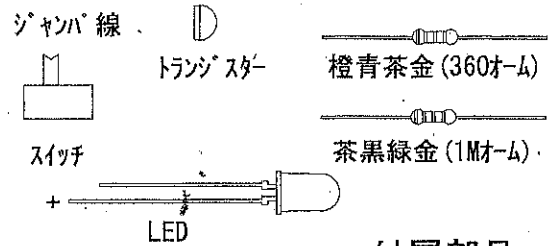
1. 基板完成図を参考に基板を完成させて下さい
2. ジャンパ線で、タイプA、タイプB、タイプC、タイプDを選択すると基板上のスイッチON、OFFで同一の音を切り返し鳴らす事ができます
3. 全部の音鳴らすジャンパを付けず、それぞれにプッシュSWを付け任意に鳴らす場合、別売スイッチを使用して全部の音を鳴らす図を参考に配線して下さい



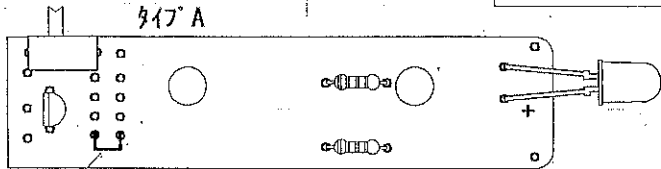
スピーカ (4オーム又は8オーム)



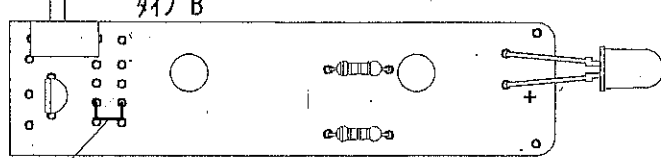
IC付き基板



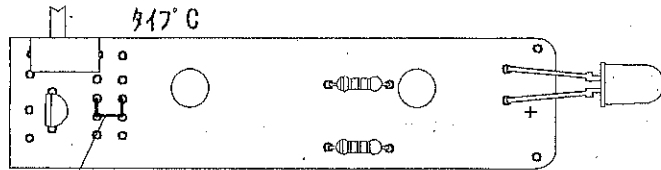
付属部品



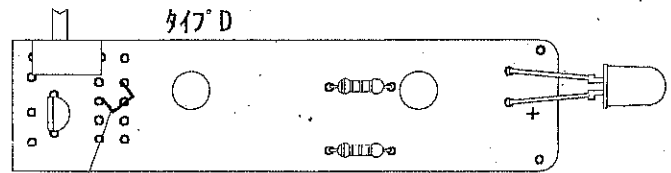
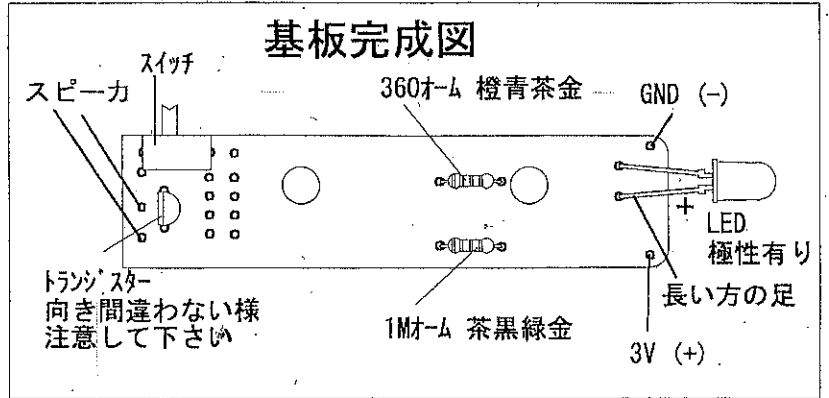
ジャンパ線 基板完成



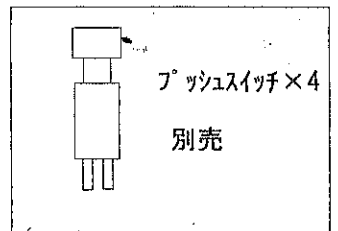
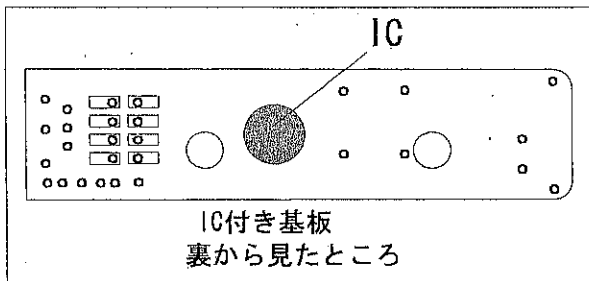
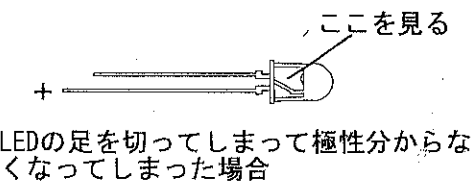
ジャンパ線 基板完成



ジャンパ線 基板完成



ジャンパ線 基板完成



全部の音鳴らす

プッシュスイッチ(別売)

