

取扱説明書

| | | |
|----|-----------------------------------|-------------------------------------|
| 品番 | WN 4065 | WTF 4065 <input type="checkbox"/> |
| | WTV 4065 <input type="checkbox"/> | WTL 4065 <input type="checkbox"/> K |
| | ※□は色品番を表します。 | |
| | W(ホワイト) / WTLはセラミックホワイト) | |
| | F(ベージュ) H(グレー) | |
| | MW(マットセラミックホワイト) | |
| | MH(マットグレー) MB(マットブラック) | |

施工店様へのお願い

この説明書は必ずお客様にお渡しください。

このたびは、パナソニック製品をご採用いただき、まことにありがとうございます。

■取扱説明書をよくお読みのうえ、正しく安全にお使いください。

■この取扱説明書は大切に保管してください。

熱線センサ付ナイトライトについて

周囲の明るさと人の動きを検知し、自動で「点灯 / 消灯」します。



※イラストは
WTF 4065□です。

センサ部

ナイトライト(LEDランプ)

LED(発光ダイオード)は長寿命です。
(約44,000時間)

- 周囲の明るさが約5 lx以上の場合
人の動きなどを検知しても点灯しません。
- 最終検知後連続点灯時間約15秒
(点灯中、再検知すれば点灯時間は
延長されます。)

注1) 検知範囲や検知後連続動作時間、明るさセンサ
感度は調節できません。

注2) 電源投入後、約20秒は点灯状態になります。

検知エリア

3℃以上の温度変化を検知

水平方向

検知動作速度
0.3 m/s~1 m/s

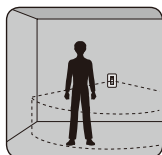


※検知範囲以遠でも検知能力が備わっている
ため、室温と体温の差が大きい冬場などは、
下記範囲外でも検知する場合があります。

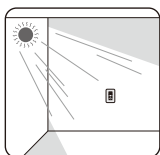
3℃以上の温度変化がないと
検知しなかつたり検知感度が
鈍くなります。

故障ではありません

検知しない・検知感度が鈍いとき



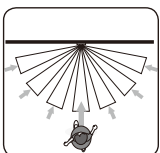
●人が静止しているとき



●周りが明るいとき




●夏場など室温が体温に
近づいたとき

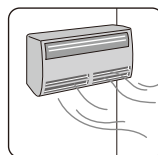


●センサに向かって
まっすぐ近づいたとき

人がいないのに動作するとき




●強力な電波、誘導雷
サージなどの電氣的
雑音を受けたとき



●エアコンやヒーター
の風を検知したとき



●ゆれる物を検知したとき
●犬や猫を検知したとき



●加湿器などの蒸気
を検知したとき

■製品には寿命があります。…安全にご使用いただくために、年1回の点検をおすすめします。

使用環境の影響、または製品の劣化などにより、正常に動作しなくなったときは、製品の寿命です。他のスイッチやコンセントも含め、定期的に点検いただき、特に安全にかかわる下記の症状が見られたときは、使用を中止し、施工店にご相談ください。

施工日(入居日) 年 月 日 **点検表**

| 点検事項 | 点検年月日・点検者・点検結果(有・無)を記入 | | | | | |
|----------|------------------------|--|--|--|--|--|
| 製品が異常に熱い | | | | | | |
| こげくさい | | | | | | |
| 割れ、変形がある | | | | | | |

●製品の保証期間は、施工日(または入居日)から1年間です。故障が起きた場合は、施工日を特定のうえ、お申し出ください。

お手入れ

汚れは、中性洗剤を柔らかい布に含ませ、固く絞って拭いてください。そのあと、乾拭きしてください。
他の方法の場合、表面の変色・溶解など外観を損なうおそれがあります。

アフターサービス パナソニック お客様ご相談窓口のご案内

■使い方・お手入れ・修理などは、まず施工店へご相談ください。
なお、相談先でお困りの場合は、次の窓口にご相談ください。



商品のお問い合わせは

電設資材商品ご相談窓口

<https://sumai.panasonic.jp/support/>



【受付時間】月～土 / 9:00～18:00 (祝日・三が日を除く)



個人のお客様 **0120-878-082**

法人のお客様 **0120-187-431**

※携帯電話からもご利用になります。

●左記番号がご利用いただけない場合は…

個人のお客様 **06-6780-2551**

法人のお客様 **06-6904-4574**

●FAX… **0120-872-460**

Help desk for foreign residents in Japan Tokyo(03)3256-5444 Osaka(06)6645-8787
Open: 9:00 - 17:30 (closed on Saturdays / Sundays / national holidays)

※ご使用の回線(IP電話やひかり電話など)によって、回線の混雑時に数分で切れる場合があります。

※上記のURLはお使いの携帯電話などにより、正しく表示されない場合があります。

※所在地、電話番号、受付時間などが変更になることがあります。



修理のご用命は

修理ご相談窓口

<https://sumai.panasonic.jp/support/repair/>



【受付時間】月～土 / 9:00～19:00 日・祝日・年末年始 / 9:00～18:00



パナソニック
0120-872-150

※携帯電話からもご利用になります。

●左記番号がご利用いただけない場合は…

06-6906-1090

【ご相談窓口におけるお客様の個人情報のお取り扱いについて】

パナソニック株式会社およびグループ関係会社は、お客様の個人情報をご相談対応や修理対応などに利用させていただき、ご相談内容は録音させていただきます。また、折り返し電話をさせていただくために発信番号を通知いただいております。なお、個人情報を適切に管理し、修理業務等を委託する場合や正当な理由がある場合を除き、第三者に開示・提供いたしません。個人情報に関するお問い合わせは、ご相談いただきました窓口にご連絡ください。

パナソニック株式会社 電設資材ビジネスユニット

〒514-8555 三重県津市藤方1668番地

© Panasonic Corporation 2015-2023

8A2 G07 0000 2
M0905DC20323