


# micro:bit用アクリルケース KP-MBCASE【組立説明書】




ケース

第2版 20190528




- 製品概要  
micro:bitで使えるアクリルケースです。  
ケースを付けたまま、micro:bitの各端子にアクセス可能です。
- 仕様  
部品構成 : アクリル板×4  
          : M2.6ネジ×2  
          : M2.6ナット×2  
外形サイズ: 約64.4(W)×42.5(D)×7.0(H)mm  
※micro:bitのカードエッジ部含む  
          その他の突起部含まず
- 別途ご用意いただくもの  
・micro:bit本体(別売)

## ■内容物説明



**【注意】**  
この製品を完成させるには、micro:bit本体が必要です。(別売)



●アクリル板4枚  
組立前に傷防止用の紙をはがしてください。はがしにくい場合は、水に浸けると簡単にはがせます。




●ネジ・ナット  
・M2.6ネジ×2  
・M2.6ナット×2

※表裏の関係は写真のとおりですので組み立て前、または組み立て中にご確認ください

## 【組立図】

micro:bit本体に直接ネジ止めは行いません。  
上下左右のアクリルパネルで挟み込んでいます。




※組み立て後、micro:bitにグラつきがありますが、micro:bitに実装された部品に圧力をかけないためのもので正常な状態です。

## 【完成】



両サイドのアクリルパネルには向きがあります。  
下図赤丸のように内側に少しとがっている方が上(micro:bitのUSBコネクタ類のある方向)になります。



- ### ■製品の保証について
- ・本製品およびそれら構成するパーツ類は、改良・性能向上のため予告なく外観変更・仕様変更・非純正品使用等があることをあらかじめご了承ください。
  - ・本製品は組立キットです。製作作業中の安全確保のため説明書をよくお読みになり、正しい 工具の使用・手順を守ってください。
  - ・完成品でない商品の性格上、組み立て後にお客様が期待される性能・品質・安全運用等の 保証はできません。完成後はお客様(組立作業)ご自身の責任のもとでご使用ください。
  - ・本製品は機器への組込み他、工業製品としての使用を想定した設計は行っていません。また、本製品に起因する直接、間接の損害につきましては当社修理サポートの規定範囲を 超えての補償には応じられません。
  - ・本製品はハードのみの供給・補償となります。 プログラムなどソフト面でのご質問はお答えできません。

Electronic Devices, Parts, Kits & Robots 共立電子産業株式会社 共立プロダクツ事業所  
**KYOHRI TSU** 〒556-0004 大阪市浪速区日本橋西2-5-1  
 TEL:06-6644-4447 FAX:06-6644-4448  
 【“共立プロダクツ”ブランドとは】  
 当ブランドの製品はユーザーニーズを捉えた製品をリーズナブルな価格でご提供を目標としています。  
 そのためユーザーサポートはメールに限定しておりますことをご理解ください。  
 Email:wonderkit@keic.jp  
 Twitterやblogで応用例や製品紹介を更新中です。ぜひご覧になってください。 共立プロダクツ 検索