

マークオーディオ 6cmユニット対応
バスレフエンクロージャー組立キット
 (2台一組)
WP-EN06B


組立説明書

Ver.1



KYORITSU
 共立電子産業株式会社

●内部構造



この説明書では、マークオーディオ「CHN40」ユニットを使用していますが、他のユニットでも組み立ての要領は同じです

●必要な工具

- ・プラスドライバー(No.2)
- ・ラジオペンチ
- ・L定規 又は三角定規

●主な仕様

- ・形式 スリットバスレフ型
- ・ユニット取付穴径 66mm
- ・推奨スピーカーユニット
 マークオーディオ CHN40
 マークオーディオ CHN40Pmica
 ONTOMO MOOK付録 OM-MF4
 ONTOMO MOOK付録 OM-MF4-MICA
- ・エンクロージャー材質 MDF 厚さ15mm
- ・外形寸法 幅110mm 高さ180mm 奥行き195mm
- ・重量 約1.5Kg (1台 スピーカーユニット含まず)

●お断り

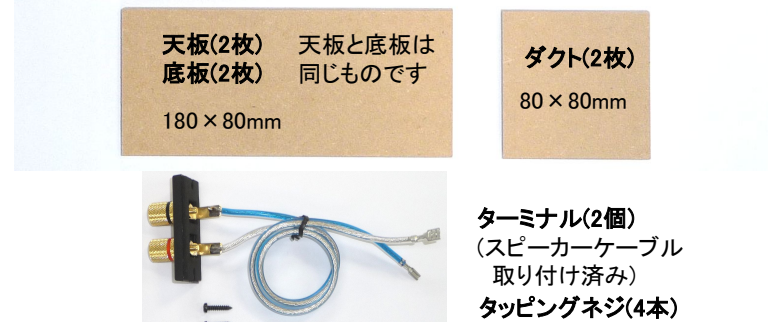
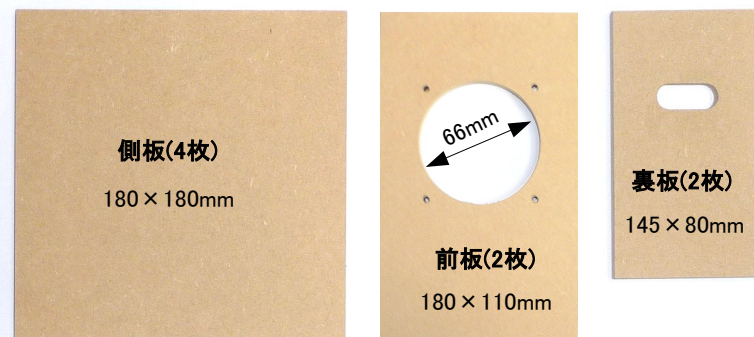
- ・本製品およびそれらを構成するパーツ類は、改良・性能向上のため予告なく仕様・外観等を変更する場合がありますをあらかじめご了承ください。
- ・本製品は組立キットです。製作作業中の安全確保のため説明書をよくお読みになり、正しい工具の使用・手順を守ってください。
- ・完成品でない商品の性格上、組み立て後にお客様が期待される性能・品質・安全運用等の保証はできません。完成後はお客様(組立作業)ご自身の責任のもとでご使用ください。
- ・本製品は機器への組み込み他、工業製品としての使用を想定した設計は行っておりません。また本製品に起因する直接、間接の損害につきましては当社修理サポートの規定範囲を超えての補償には応じられません。

販売元:共立電子産業株式会社

共立プロダクツ事業所

〒556-0005 大阪市浪速区日本橋5-8-26
 TEL 06-6644-4447 FAX 06-6644-4448

●このキットに含まれるパーツ

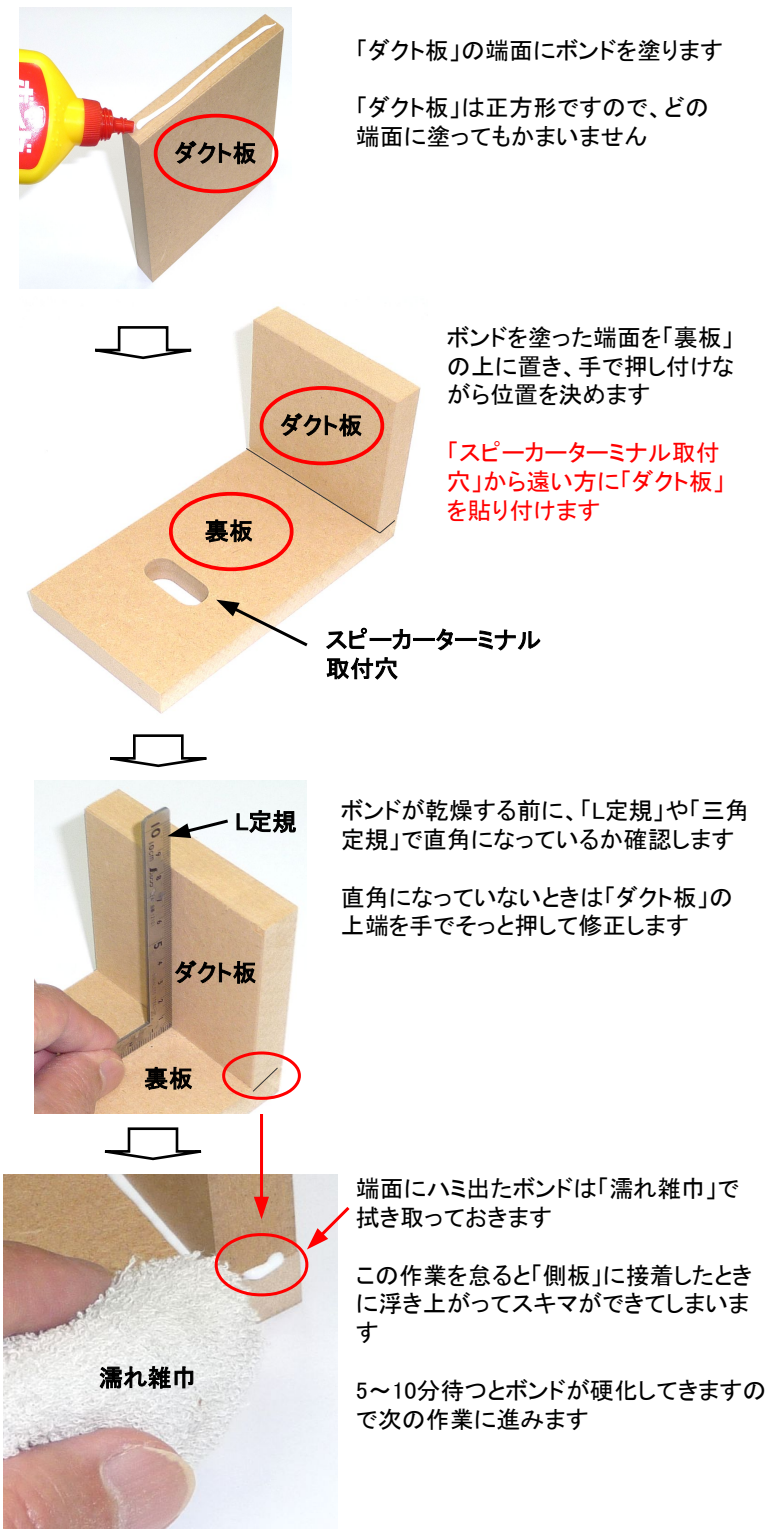


●別途ご用意していただくもの

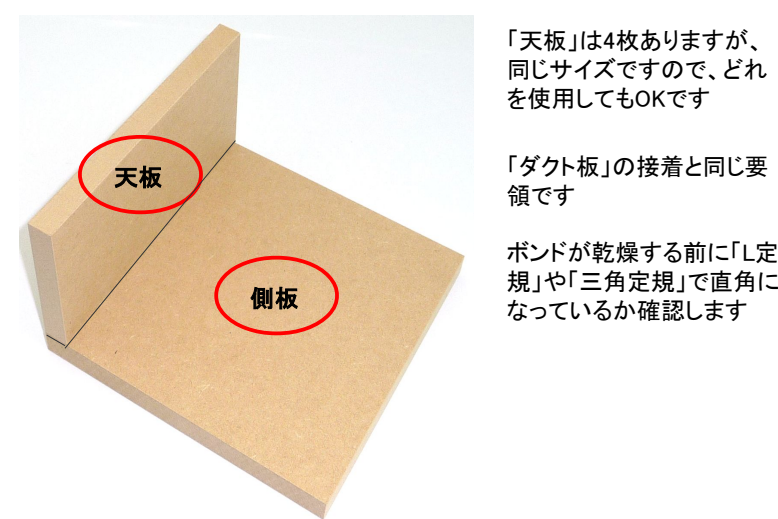


●組み立て手順

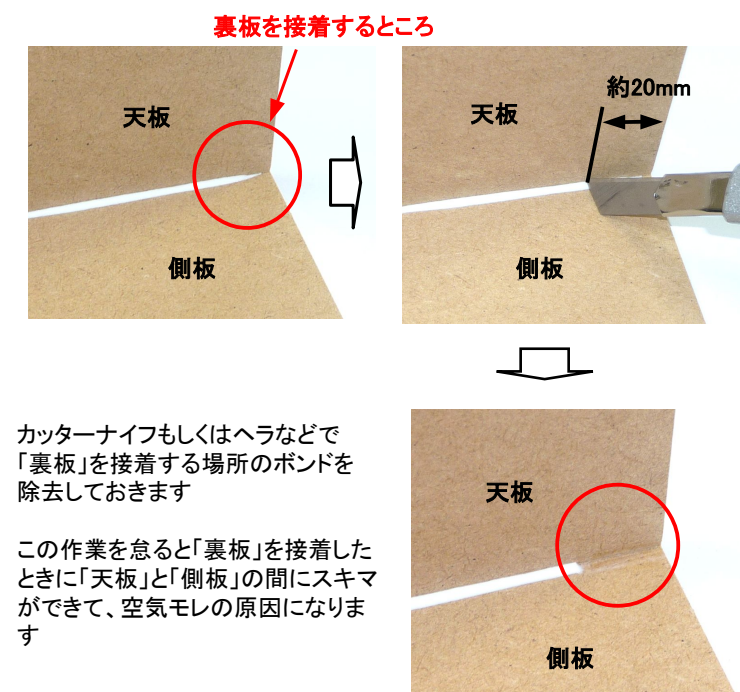
(1)「ダクト板」を「裏板」に接着します



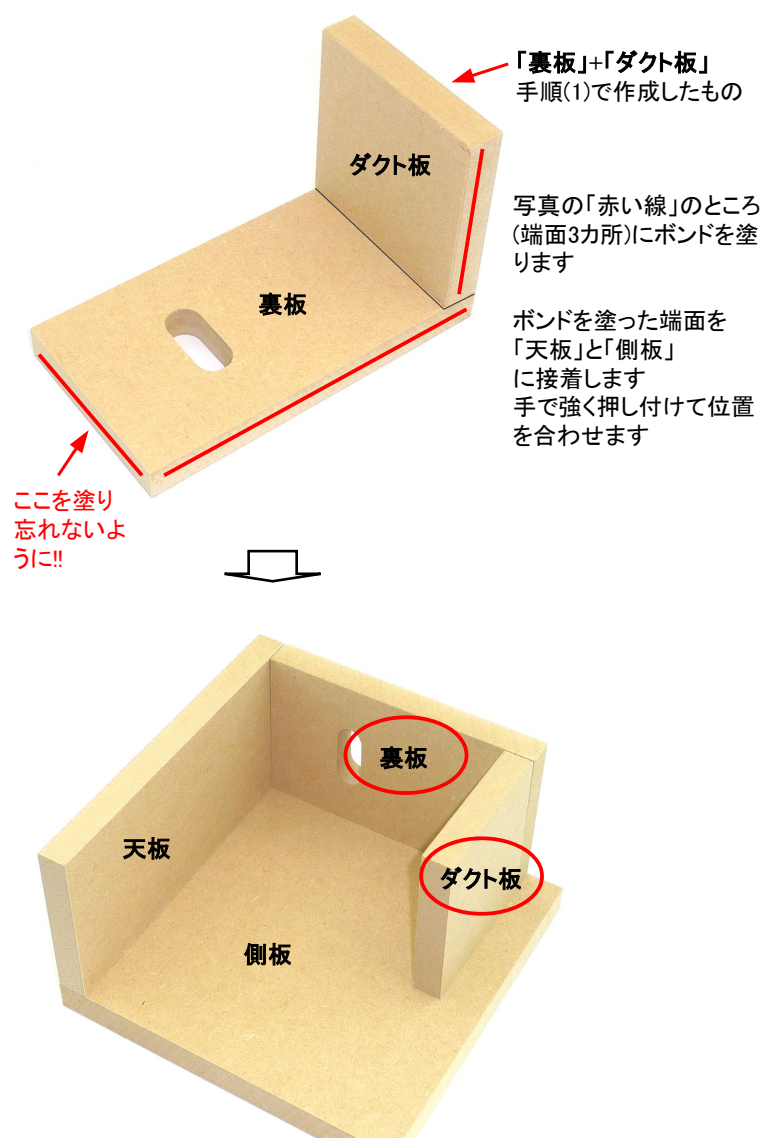
(2)-1「天板」を「側板」に接着します



(2)-2「裏板」を接着するところのボンドを除去しておきます



(3)「裏板+ダクト板」を「天板」と「側板」に接着します



商品に同梱されている説明書はすべての組立工程をカラー写真でくわしく解説しています(A3×2ページ)